

# Świąteczny

eBook

Arkusze ćwiczeń dla dzieci



Małgorzata Firlej-Wojciechowska  
Monika Firlej-Choińska

# Wstęp



W związku z ciepłym przyjęciem naszego eBooka „Wspomaganie rozwoju mowy dziecka”, postanowiliśmy zrobić Wam niespodziankę.

Przygotowałyśmy darmowego mini eBooka z ćwiczeniami, które nie tylko będą miłą zabawą dla Waszych pociech, ale i nauką. Wspieranie rozwoju dziecka poprzez zabawę to najlepszy możliwy sposób.



# O autorkach

Nazywamy się Małgorzata Firlej-Wojciechowska i Monika Firlej-Choińska. Urodziłyśmy się w Lublinie. Naszą wiedzę pedagogiczną i logopedyczną rozwijałyśmy już od liceum, gdyż wybrałyśmy klasę o profilu psychologiczno-pedagogicznym. Później kontynuowałyśmy naukę na studiach licencjackich i magisterskich z zakresu pedagogiki z terapią, a następnie na studiach podyplomowych z dziedziny logopedii.

Na przestrzeni lat odbyłyśmy wiele praktyk i kursów, jak również brałyśmy aktywny udział w wolontariatach i kole naukowym. Zostałyśmy też członkiniami Polskiego Towarzystwa Logopedycznego.

Jesteśmy zwolenniczkami wychowywania dzieci w bliskości i zrozumieniu. Preferujemy proste zabawy wspierające wszechstronny rozwój.

Prywatnie swoją empatię wykorzystujemy również, udzielając pomocy bezpańskim zwierzętom.

Naszym hobby jest fotografia.



# Spis treści

1. <u>Wstęp</u> .....	2
2. <u>O autorkach</u> .....	3
3. <u>Spis treści</u> .....	4
4. <u>Arkusze ćwiczeń</u> .....	5
4.1. <u>Ćwiczenie 1. "Układanka"</u> .....	6
4.2. <u>Ćwiczenie 2. "Choinka"</u> .....	7
4.3. <u>Ćwiczenie 3. "Do pary"</u> .....	8
4.4. <u>Ćwiczenie 4. "Cienie"</u> .....	9
4.5. <u>Ćwiczenie 5. "Podaruj prezent"</u> .....	10
4.6. <u>Ćwiczenie 6. "Święty Mikołaj"</u> .....	11
4.7. <u>Ćwiczenie 7. "Rysowanie po śladzie"</u> .....	12
4.8. <u>Ćwiczenie 8. "Kolorowanka"</u> .....	13
4.9. <u>Ćwiczenie 9. "Labirynt"</u> .....	14
4.10. <u>Ćwiczenie 10. "Wylepianka"</u> .....	15
4.11. <u>Ćwiczenie 11. "Kategorie"</u> .....	16
4.12. <u>Ćwiczenie 12. "Szeregowanie"</u> .....	17
5. <u>Podziękowania</u> .....	18





# *Arkusze ćwiczeń*



# Ćwiczenie 1

# "Układanka"

Wytnij elementy i ułóż obrazek.



Merry  
Christmas

## Ćwiczenie 2

## "Choinka"

Udekoruj choinkę.



# Ćwiczenie 3

# „Do pary”

Znajdź parę.







# Ćwiczenie 4

# „Cienie”


Dopasuj cień do obrazka.



# Ćwiczenie 5

# „Podaruj prezent”

Połącz z każdą postacią po 3 prezenty.






Udekoruj buzię św. Mikołaja watą.



# Ćwiczenie 7 „Rysowanie po śladzie”

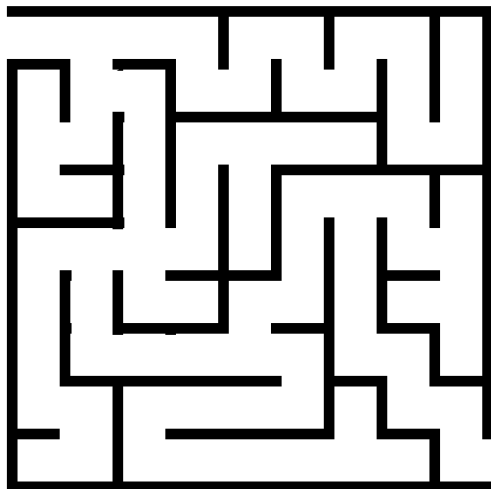
Rysowanie po śladzie.



Pokoloruj obrazek.



Pomóż Mikołajowi dotrzeć do sań z prezentami.



# Ćwiczenie 10

# „Wylepianka”

Zaklej białe kropki.



# Ćwiczenie 11

# „Kategorie”

Wybierz spośród obrazków grafiki przedstawiające ubrania.





## Ćwiczenie 12

## „Szeregowanie”

Wytnij obrazki i uszereguj od najmniejszego do największego lub wpisz obok numerek informujący o jego pozycji w szeregu.



# Podziękowania

Dziękujemy wszystkim, którzy doceniają naszą pracę  
i kupują wydane przez nas eBooki.

Słowa uznania kierujemy także dla dr Anny Sołtys-  
Chmielowicz i dr Wandy Kosteckiej, za ogrom wiedzy  
i wsparcia.



**COPYRIGHT © MONIKA FIRLEJ-CHOIŃSKA, MAŁGORZATA FIRLEJ-WOJCIECHOWSKA 2022**

**Tytuł: Świąteczny eBook. Arkusze ćwiczeń dla dzieci.**

**Autor: Monika Firlej-Choińska, Małgorzata Firlej-Wojciechowska**

**Zdjęcia: Monika Firlej-Choińska, Małgorzata Firlej-Wojciechowska**

**Redakcja i korekta: Monika Firlej-Choińska, Małgorzata Firlej-Wojciechowska**

**Projekt: Monika Firlej-Choińska, Małgorzata Firlej-Wojciechowska**

**Skład: Monika Firlej-Choińska, Małgorzata Firlej-Wojciechowska**